

SUPPORT UNIVERSEL & PALETTES

société
nouvelle **SAMETO
technifil**

SUPPORT UNIVERSEL



730800B + 741201




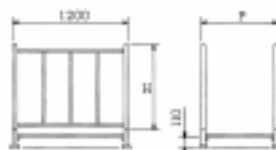
730800T + 740900

Ensemble modulaire comprenant à la demande :

- Une palette de base à claire-voie, tôle ou équipée d'un plancher bois
- Une structure de gerbage 3/1 constituée de 4 montants ou d'un jeu de 2 ridelles placées sur le côté 1200

Les teintes proposées sont :

- Palette - vert RAL 6005
- Montants ou ridelles - gris clair RAL 7038



730800



730800B



730800T

Dimensions palettes :

L x P	mm	1200x800		1200 x 1000			
Fond		Claire-voie	Bois	Tôle	Claire-voie	Bois	Tôle
Charge utile	Kg	1000	1000	1000	1000	1000	1000
Poids	Kg	19	25	28	21	27	29
Référence		730800	730800B	730800T	731000	731000B	731000T

Dimensions ridelles et montants :

Ridelles jeu de 2


H	mm	900	Réf	740901
H	mm	1200	Réf	741201

Montants Jeu de 4

H	mm	900	Réf	740900
H	mm	1200	Réf	741200

PALETTE A SKIS

- Construction en tôles d'acier fortement nervurées
- Equipée de skis avec entretoises sens longueur 1200
- Manutention par chariot élévateur ou transpalette
- Traitement anti-rouille et revêtement glycérophthalique



Options :

Patin central pour une charge utile de 2000 kg

Dimensions :

L	mm	1200	1200
P	mm	800	1000
H	mm	150	150
Charge utile	Kg	1200	1200
Poids	Kg	27	36
Référence		720800	721000

PALETTE LONDINE

- Construction en tôles d'acier fortement nervurées
- Equipée de skis avec entretoises sens longueur 1200
- Manutention par chariot élévateur ou transpalette
- Traitement anti-rouille et revêtement glycérophthalique



Options :

2 rehausses emboîtables en tube carré et cornière transforment la palette londine en convertisseur hauteur utile 1000 mm

Dimensions :

		Palette		Rehausse	
L	mm	1200	1200	800	1000
P	mm	800	1000		
Charge utile	Kg	1200	1200		
Poids	Kg	23	26		
Gerbage				2/1	2/1
Référence		710800	711000	800800	801000